


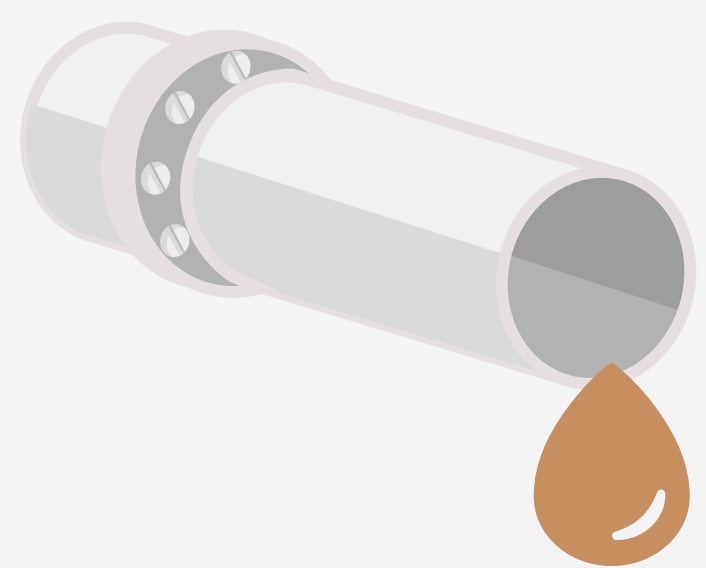
Observatoire national des services publics d'eau et d'assainissement

Principaux résultats 2020

Prix de l'eau et de l'assainissement



EAU POTABLE
2,11 €/M³



ASSAINISSEMENT COLLECTIF
2,19 €/M³

PRIX MOYEN TOTAL (BASE 120M³) = **4,3 €/M³**




16,3 %
LOGEMENT
(CRÉDIT/LOYER)



9,4 %
LOISIR ET
CULTURE



4,7 %
ÉNERGIE
(LOGEMENT)




1,52 %
EAU ET
ASSAINISSEMENT

RÉPARTITION DE LA CONSOMMATION DES MÉNAGES

* SOURCES : SISPEA (2020) - INSEE (2017)

Origine de l'eau potable



Rendement et fuites

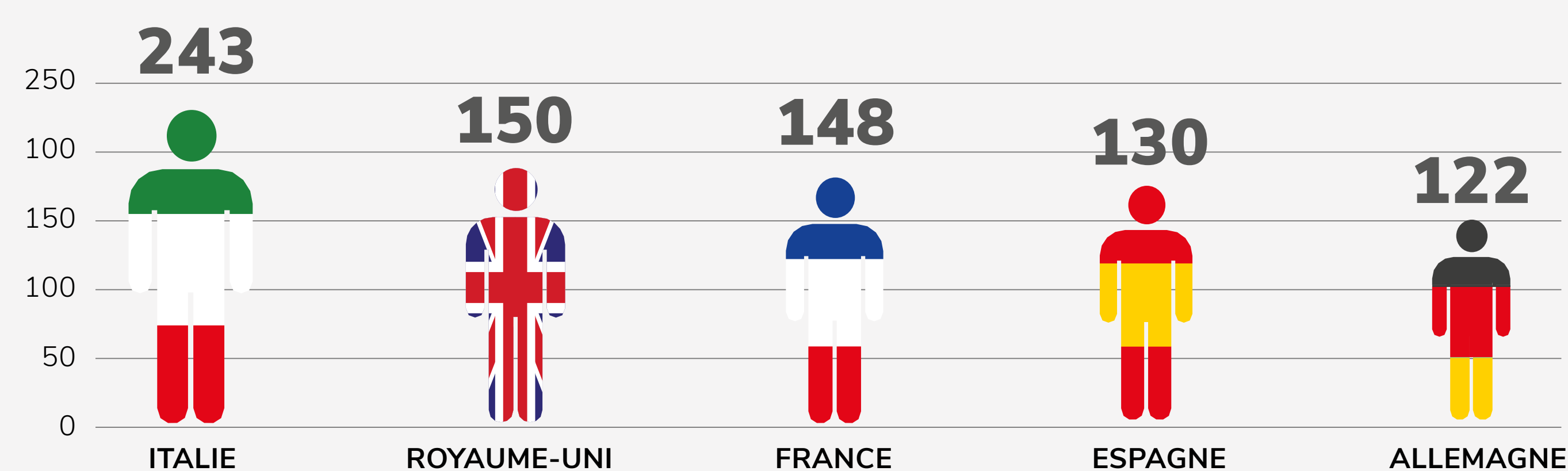


Linéaire de réseaux



* SOURCES : SISPEA (2019)

Consommation d'eau potable



CONSOMMATION D'EAU POTABLE DOMESTIQUE PAR HABITANT PAR JOUR (EN LITRES)

* SOURCES : SISPEA (2020) - FRANCE ; COMMISSION EUROPÉENNE (2015) - AUTRES PAYS

Les services et leur implication

10 975 SERVICES D'EAU POTABLE → DONT **59 %** ONT CONTRIBUÉ À L'OBSERVATOIRE POUR **5/6** DES USAGERS

12 623 SERVICES D'ASSAINISSEMENT COLLECTIF → DONT **51 %** ONT CONTRIBUÉ À L'OBSERVATOIRE POUR **4/5** DES USAGERS

Les services d'assainissement non collectif

2 578 SERVICES DÉCRITS

DONT **48 %** ONT CONTRIBUÉ À L'OBSERVATOIRE COUVRANT **4/5** DES USAGERS

61 % DES DISPOSITIFS CONTRÔLÉS SONT CONFORMES

